

小瀬武道館弓道場

安土（塚）の整備方法について

山梨県弓道連盟

小瀬武道館弓道場の安土が綺麗に再整備されました。

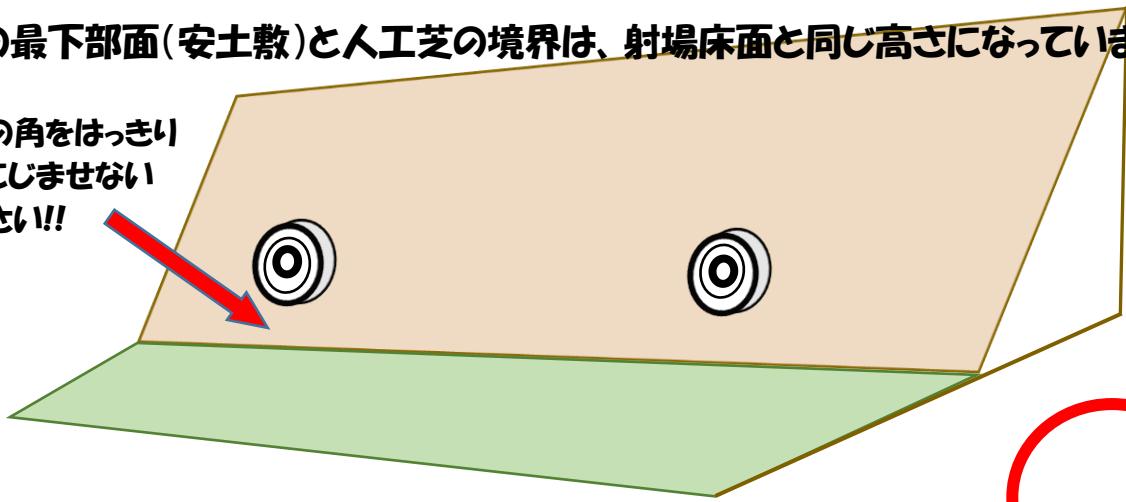
つきましては、弓道連盟として使用前後の整備方法をお知らせいたしますので、利用される弓士の皆様におかれましては、安土の素晴らしい状態維持にご協力をお願い申し上げます。

【利用後は利用前より美しく】

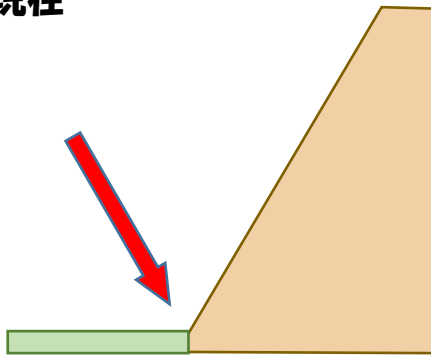
利用前・利用後に安土（塚）全面にしっかりと撒水をしましょう。

安土の最下部分面(安土敷)と人工芝の境界は、射場床面と同じ高さになっています。


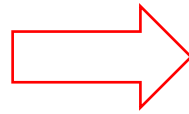
この角をはっきり
残し、にじませない
ください!!



現在

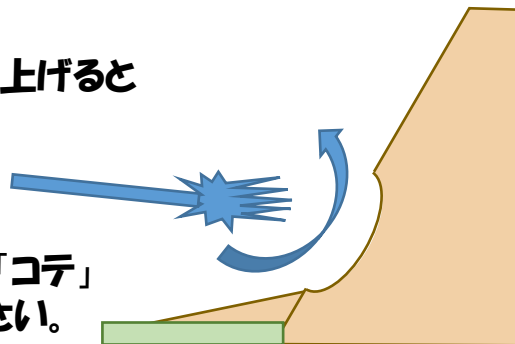


じゅうぶんに水をまき、
「コテ」で表面の穴を
平らにならしてください。



「竹ぼうき」などで強く掃き上げると
表面の形が崩れますので
使わないでください。

使った場合も、必ず最後は「コテ」
で表面を平らにしてください。



(安土表面に 竹ぼうき による「筋」を残さないでください。)

動画はこちら

